

# Drachen als Deko-Leuchte




Anleitung Nr. 109



**Dieser Friesenbaum-Drachen strahlt so herrlich herbstlichbunt. Dafür sorgt nämlich eine Mini-Lichterkette, die für viele kleine Lichtpunkte auf der bunten Strohseide sorgt.**

Kleben Sie die kleinen Strohseiden-Schnipsel als Farbverlauf auf die Lampenfolie. Der Friesenbaum dient bei dieser Bastel-Idee nicht nur als stabiles Rückgrat für den Drachen: hier befestigen Sie auch die Lichterkette!

Empfehlungen



**16,30 CHF**

~~19,25 CHF~~

1

In den Warenkorb 

**5,90 CHF**

1

In den Warenkorb 

**1,10 CHF**

1

In den Warenkorb 



**1,10 CHF**

1

In den Warenkorb 



**2,95 CHF**

1

In den Warenkorb 



**12,20 CHF**

1

In den Warenkorb 



**11,30 CHF**

1

In den Warenkorb 

Artikelangaben:

<b>Artikelnummer</b>	<b>Artikelname</b>	<b>Menge</b>
18486	Konstsmide LED Mini Lichterkette mit Schalter, 10 warmweiße Dioden	1
686877	VBS Lampenfolie, selbstklebend "0,25 mm", 60 x 34 cm	1
650120-38	VBS Bastelfilz, 20 x 30 cmWeiß	1
650120-40	VBS Bastelfilz, 20 x 30 cmSchwarz	1
650984	Naturbast, naturfarben	1
110488	Ponal express Holzleim, 120 g.	1
130134	VBS Universal-Lineal	1