

# Chemin de table en macramé

fiche créative n° 2421

Degré de difficulté: Avancés 🍴🍴🍴🍴

Durée de réalisation: 10 heures

Le **macramé** est tellement **tendance** !

Apportez une **touche boho** dans votre intérieur avec ce beau **chemin de table** confectionné en partie en macramé ! Nous vous expliquons comment le réaliser sans difficulté... Vous obtiendrez une fabuleuse parure pour votre table !



## Voici comment procéder:


Pour réaliser ce chemin de table, il vous faut fabriquer **deux parties en macramé**. Une fois celles-ci terminées, elles n'auront plus qu'à être cousues sur le **chemin de table en tissu**.

Commencez donc par la confection de la partie en macramé. Pour chaque partie en macramé, il vous faut 36 fils de 180 cm. Pliez chaque fil en deux et attachez-le à une baguette ronde ou à quelque chose de similaire.


Travaillez à présent les rangs comme décrit ci-après :

### Rang 1 = nœuds à tête d'alouette

Attachez les fils à la baguette en réalisant des nœuds à tête d'alouette.




**Rangs 2 à 6 = nœuds plats**




Pour obtenir un beau tissage, vous pouvez réaliser des nœuds plats alternés.



**Rangs 7 et 8 = baguettes horizontales**



**Rangs 9 et 10 = baguettes obliques**



**Rangs 11 à 13 = nœuds plats**



Pour finir, décidez de la longueur des fils et coupez-les comme il vous plaira. Faites un nœud au bout de chaque fil.



À présent, répétez les étapes précédentes pour obtenir la seconde partie en macramé.

Après le tissage des deux parties en macramé, passez à la couture du chemin de table. La longueur de votre chemin de table est à déterminer en fonction de votre table et sa largeur en fonction des parties en macramé obtenues. Prenez donc ces mesures et reportez-les sur le tissu en coton de votre choix. Découpez le tissu en ajoutant une marge de couture de 1,5 cm sur tous les côtés. Pliez les bords sur l'envers d'env. 0,5 cm et pliez une nouvelle fois sur 1 cm. Epinglez et piquez tous les bords du chemin de table.

Epinglez une partie en macramé à chaque extrémité du chemin de table en tissu et cousez-les solidement.





## Nouvelles instructions

Chaque semaine directement dans ta boîte aux lettres

s'abonner à la newsletter >

Liste d'articles :

Réf.	Nom de l'article	Quantité
378352	Tissu coton au mètre « Uni »Blanc	1