

Joli mobile pour bébé

fiche créative n° 1334

Degré de difficulté: Avancés 🍃🍃🍃🍃

Durée de réalisation: 1 heure



Bébé arrive dans quelques mois voire quelques semaines **et vous souhaitez préparer sa chambre...** Pas de souci, avec cette **fiche créative**, nous vous expliquons **comment réaliser un superbe mobile en tissu aux couleurs tendres qui apaisera bébé**, le captivera et **le familiarisera doucement aux formes, aux motifs et aux couleurs.**

C'est aussi simple :

Tout d'abord, **découpez les modèles du patron, épinglez-les** et **reportez-les à l'aide du feutre magique** sur l'endroit des différents tissus que vous aurez préalablement doublés afin de pouvoir découper en une seule fois les deux pièces de tissu dont vous avez besoin pour confectionner chaque élément du mobile.

Découpez aux ciseaux cranteurs. Mettez vos pièces de tissu deux par deux de côté. **Reportez ensuite chaque modèle du patron sur de la viseline adhésive** – une pièce par élément suffit – découpez et réservez-les.

À présent, **enroulez le fil de laine blanche autour de l'anneau en métal** puis faites un nœud une fois l'anneau **complètement recouvert.**

Reprenez vos pièces de tissu et vos pièces de viseline adhésive. **Placez une pièce de viseline adhésive sur l'envers d'une première pièce de tissu**, épinglez-les puis **posez une feuille à repasser réutilisable** (ou bien de papier de cuisson) par-dessus et **repasser quelques secondes.** Une fois la viseline fixée, placez la seconde pièce de tissu endroit face à vous et épinglez. **Piquez**

alors **chaque élément du mobile à la [machine](#)** – à l'exception de deux gouttes (une grosse et une petite), d'une étoile et d'un nuage – en veillant toutefois à **conserver une petite ouverture sur le haut de la pièce.**

Maintenant, **remplissez chaque élément de [ouate de rembourrage](#)** puis **glissez-y un long fil de laine** puis **refermez par quelques points de couture.**

Enfilez une perle de Ø 8 mm sur chaque fil. **Attachez** dans un premier temps, **trois grosses gouttes à l'anneau** en veillant à ce qu'elles soient à égale distance les unes des autres et à la même hauteur. Ces éléments-ci seront les plus bas.

Dans un second temps, **attachez à l'anneau huit autres motifs parmi lesquels quatre gros nuages.** Ces derniers seront placés relativement haut. **Les quatre autres motifs se situeront à mi-hauteur entre les gouttes et les nuages.**

Conseil : Pour un résultat plus harmonieux, pensez à **placer deux mêmes motifs en vis-à-vis.**

Maintenant, **fixez trois gouttes (une grosse et deux petites) à chaque nuage.** Pour cela, une **[aiguille à coudre à gros chas](#)** fera l'affaire ; **enfilez le fil de laine**, transpercez le bas du nuage et faites un nœud.


Assemblez les quatre motifs. Enfilez un très long **fil de laine** dans l'ouverture de la petite goutte puis refermez par quelques points. **Enfilez une étoile sur le fil, placez-la à la hauteur qu'il vous plaira et piquez pour refermer.** Faites de même un peu haut avec une grosse étoile, enfilez trois perles en bois, un nuage – que vous coudrez également – puis trois autres perles.

Terminez votre mobile en attachant trois fils doubles autour de l'anneau, enfilez une perle sur chacun d'entre eux, faites un nœud pour bloquer cette dernière, **enfilez les trois fils doubles** et le dernier fil surmonté des pièces en tissu **dans la grosse perle en bois** et faites un nœud.


Chers couturières et couturiers, les tissus sont des articles saisonniers et nous nous efforçons de toujours vous proposer des produits tendance. C'est pour cela qu'il peut arriver que le tissu utilisé dans une fiche créative soit épuisé.


Retrouvez dans notre catégorie « Tissu » une large gamme de produits de qualité. Cliquez [ici](#) pour découvrir [tous les tissus](#).

VBS vous recommande





72,95 CHF

1 Ajouter au panier 




14,75 CHF
~~17,70 CHF~~

1 Ajouter au panier 



10,30 CHF
~~12,20 CHF~~

1 Ajouter au panier 





5,80 CHF

1 Ajouter au panier 




5,85 CHF

1 Ajouter au panier 



4,25 CHF

1 Ajouter au panier 



4,25 CHF

1

Ajouter au panier 

8,30 CHF

1

Ajouter au panier 

24,45 CHF

1

Ajouter au panier 



34,95 CHF

1

Ajouter au panier 



7,40 CHF

1

Ajouter au panier 



23,90 CHF

1

Ajouter au panier 



3,10 CHF

1

Ajouter au panier 

5,10 CHF

1

Ajouter au panier 

Liste d'articles :

Réf.	Nom de l'article	Quantité
395144	Assortiment de tissus Westfalen « Hambourg », 12 coupons de 48 x 48 cm	1
16208	Tissu coton au mètre « Fanions et nuages »	1
16069	Tissu coton au mètre « Aquilinum »	1
27977	Durable ComfyCouleur 2172	1
11813	Perles en bois VBS « Ø 40 mm »5 pc.	1
640534-01	Perles en bois, Ø 12 mm, 30 pc.Naturel	1
640589-01	Perles en bois, Ø 8 mm, 85 pc.Naturel	1
221931	Ouate de rembourrage anti-acarien	1
391214	Set de fils à coudre Gütermann « Couleurs de base », 7x100m	1
36202301	Ciseaux de couture Prym PROFESSIONAL	1
347556	Feutre magique KREUL « Sublimatstift »	1
133685	Ciseaux cranteurs	1
620048	Épingles à tête VBS, 10 mm	1
361064	Aiguilles à coudre spéciales laine, 2 pc.	1