

Kerzen mit goldenen Akzenten und Ornamenten

Anleitung Nr. 922





Fertigen Sie diese Kerzen einfach selbst und holen Sie sich die Romantik ins Haus. Mit ihren filigranen Ornamenten erinnern sie an 1001 Nacht... Es brechen wieder goldene Zeiten an! Gestalten Sie viele Formen und Muster selbst.


Und so einfach geht's:

Schneiden Sie die Wachsplatten zu und erwärmen Sie sie in den Händen. Legen Sie sie nun um die Kerze und drücken die Platten leicht an. Formen Sie Spiralen aus den Wachsstreifen und verfahren Sie wie bei den Wachsplatten. Die Zwischenräume füllen Sie mit dem Candle – Liner in Glitter-Gold. Die freien Abschlussflächen bemalen Sie mit dem Candle – Liner in Gold.

Empfehlungen









4,75 CHF

1

In den Warenkorb



4,45 CHF

1

In den Warenkorb



6,80 CHF

1

In den Warenkorb

Artikelangaben:

| Artikelnummer | Artikelname | Menge |
|---------------|--------------------------------------|-------|
| 501880-73 | Stumpenkerze Flachkopf 120/60mmCreme | 1 |
| 500692-01 | Verzierwachs, 22 x 8 cmMattgold | 1 |
| 502696-01 | Wachszierstreifen, glatt, 30 StkGold | 1 |