

# Schreibpult mit Relief-Ornamenten




Anleitung Nr. 120



**Dieses persönliche Schreibtisch-Utensil im eleganten »Shabby-Look« ist leicht nachzuarbeiten und praktisch zugleich: ideal für Briefe, Fotos und Bilder.**

Nachdem Sie die Holzschatulle in der Wischtechnik farbig gestaltet haben, kommt der krönende Abschluß: historisch-anmutende Relief - gieß-Ornamente verleihen Ihrem individuellen Schreibpult eine anspruchsvolle Eleganz.

Empfehlungen



12,30 CHF	9,50 CHF	3,95 CHF
1 In den Warenkorb	1 In den Warenkorb	1 In den Warenkorb
5,10 CHF	5,10 CHF	5,90 CHF
1 In den Warenkorb	1 In den Warenkorb	1 In den Warenkorb

### Artikelangaben:

Artikelnummer	Artikelname	Menge
480024	Keraflott Reliefgießmasse, Weiß1 kg	1
940030	Silikonkleber	1
810401	Mischbecher aus Gummi	1
27469	VBS Bastelfarbe, 50 mlBeige	1
27488	VBS Bastelfarbe, 50 mlWeiß	1
330350	VBS Malschwämme, 3 Stück	1