

Serviettentechnik im Landhaus-Stil

Anleitung Nr. 121















Das Landhaus-Basteln ist so vielseitig:

hier kombinieren Sie die schönsten Lavendel motive aus Strohseide bzw. Serviette, um sie mit Serviettenlack aufzukleben.

Gestalten Sie dieses nostalgische Weinregal als ein individuelles Geschenk, das auch perfekt zu einem Weinliebhaber passen würde...

Empfehlungen



| | | |
|---|---|---|
| 3,20 CHF | 3,70 CHF | 5,20 CHF |
| 1 In den Warenkorb  | 1 In den Warenkorb  | 1 In den Warenkorb  |
|  5,60 CHF |  5,10 CHF |  5,10 CHF |
| 1 In den Warenkorb  | 1 In den Warenkorb  | 1 In den Warenkorb  |

Artikelangaben:

| Artikelnummer | Artikelname | Menge |
|---------------|---------------------------------|-------|
| 412124-70 | Satinband, 3 mmFlieder | 1 |
| 414494-80 | Organzaband, 6 mmWeiß | 1 |
| 601399 | Trocken-Steckschaum, 2 Stück | 1 |
| 27545 | VBS Serviettenlack "Matt"100 ml | 1 |
| 560085-08 | VBS Bastelfarbe, 50 mlLavendel | 1 |
| 27488 | VBS Bastelfarbe, 50 mlWeiß | 1 |